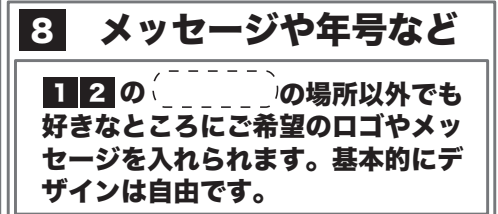
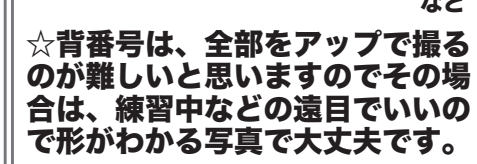



写真の撮り方のご説明

ベアユニフォームの製作

色をきれいに撮るコツ：カメラのフラッシュを使わないでください。外での撮影は直射日光はさけ薄曇りの自然光が最適です。室内でも曇りガラスや薄いカーテン越しの明るさが良好です。

写真の撮り方：平においてしわものばして撮影して下さい。被写体の中心の真上から垂直になるようにカメラをかまえてお撮り下さい。 ご注意：斜めから取ると被写体が伸びたり縮んだりした状態に撮れてしまいます。



※デザインがかなり凝ったものでも再現できます。但しお客様からの資料が少なかったり不鮮明な場合は、完璧な再現が困難な場合がございます。どうしても資料が少ない場合はそれなりにできる範囲で最大限に似せることを目指して再現させて頂きます。お見積の段階でご相談下さい。